

# Årsredovisning

för

## Polyfuels Group AB

559134-6696


Räkenskapsåret

2022

### Innehållsförteckning

|                        |     |
|------------------------|-----|
| Förvaltningsberättelse | 1-2 |
| Resultaträkning        | 3   |
| Balansräkning          | 4-5 |
| Noter                  | 6-8 |

DS DS DS DS DS DS DS



Styrelsen för Polyfuels Group AB avger följande årsredovisning för räkenskapsåret 2022.

Årsredovisningen är upprättad i svenska kronor, SEK. Om inte annat särskilt anges, redovisas alla belopp i hela kronor (kr). Uppgifter inom parentes avser föregående år.

## Förvaltningsberättelse

### Verksamheten

#### Allmänt om verksamheten

Polyfuels Group AB bedriver en miljövänlig verksamhet och omvandlar platsavfall till pyrolysolja. Detta vidareförädlas genom partners till nya kemiska produkter, inklusive ny olja. Bolaget har en etableringsstrategi och kommer även att investera med en partner i fastigheter där pyrolysanläggningar är etablerade.

Företaget har sitt säte i Stockholm.

#### Väsentliga händelser under räkenskapsåret

Bolaget har under räkenskapsåret ökat aktiekapitalet och flera nya teckningar av aktier har skett i slutet av året och fortsätter i början av 2023.

Bolaget har mottagit ett stöd på totalt 1 miljon euro från EU Horizon projektet, Treasure, varav en delutbetalning skett under året. Projektet består av 17 bolag från 6 olika länder och sträcker sig över 4 år (2022-06-01 -2026-06-01).

Treasure syftar till att initiera systemförändringar genom att utveckla systemiska lösningar för cirkulär ekonomi i städer och regioner där man förnärvarande har underutnyttjat eller oanvänt plastavfall, uttjänta elfordonsbatterier och biobaserat avfall och sidoströmmar. Polyfuels är projektledare för pyrolysis och plastavfall logistik.

Projektet fokuserar på Norden och den Baltiska regionen samt möjliga marknader i Polen och Tyskland längre fram.

| Flerårsöversikt (Tkr)             | 2022  | 2021 | 2020 | 2019 |
|-----------------------------------|-------|------|------|------|
| Nettoomsättning                   | 96    | 149  | 0    | 0    |
| Resultat efter finansiella poster | 3 053 | -441 | -131 | -75  |
| Soliditet (%)                     | 64,5  | 53,5 | 77,1 | 95,1 |

### Förändringar i eget kapital

|   | Aktie-<br>kapital | Fri överkurs-<br>fond | Balanserat<br>resultat | Årets<br>resultat | Totalt            |
|---|-------------------|-----------------------|------------------------|-------------------|-------------------|
| Belopp vid årets ingång                     | 5 628 639         | 3 392 644             | -211 244               | -441 015          | 8 369 024         |
| Disposition enligt beslut<br>av årsstämman: |                   |                       |                        |                   |                   |
| Balanseras i ny räkning                     |                   |                       | -441 015               | 441 015           | 0                 |
| Ökning av aktiekapitalet                    | 5 167 253         |                       |                        |                   | 5 167 253         |
| Ökning av fri överkursfond                  |                   | 4 219 601             |                        |                   | 4 219 601         |
| Årets resultat                              |                   |                       |                        | -2 846 196        | -2 846 196        |
| <b>Belopp vid årets utgång</b>              | <b>10 795 892</b> | <b>7 612 245</b>      | <b>-652 259</b>        | <b>-2 846 196</b> | <b>14 909 682</b> |

DS DS DS DS DS DS DS  


Polyfuels Group AB  
Org.nr 559134-6696

2 (8)

### Resultatdisposition

Styrelsen föreslår att till förfogande stående vinstmedel (kronor):

|                  |                  |
|------------------|------------------|
| fri överkursfond | 7 612 245        |
| ansamlad förlust | -652 259         |
| årets förlust    | -2 846 196       |
|                  | <b>4 113 790</b> |

|                        |                  |
|------------------------|------------------|
| disponeras så att      |                  |
| i ny räkning överföres | 4 113 790        |
|                        | <b>4 113 790</b> |

Företagets resultat och ställning i övrigt framgår av efterföljande resultat- och balansräkning med noter.

DS DS DS DS DS DS DS



Polyfuels Group AB  
Org.nr 559134-6696

3 (8)

**Resultaträkning**

|   | Not | 2022-01-01<br>-2022-12-31 | 2021-01-01<br>-2021-12-31 |
|---|-----|---------------------------|---------------------------|
| <b>Rörelseintäkter, lagerförändringar m. m.</b>                             |     |                           |                           |
| Nettoomsättning   |     | 96 001                    | 148 500                   |
| Övriga rörelseintäkter  |     | 620 740                   | 0                         |
| <b>Summa rörelseintäkter, lagerförändringar m.m.</b>                        |     | <b>716 741</b>            | <b>148 500</b>            |
| <b>Rörelsekostnader</b>   |     |                           |                           |
| Övriga externa kostnader  |     | -1 814 027                | -589 515                  |
| Personalkostnader   | 2   | -1 741 916                | 0                         |
| Av- och nedskrivningar av materiella och immateriella anläggningstillgångar |     | -5 816                    | 0                         |
| <b>Summa rörelsekostnader</b>   |     | <b>-3 561 759</b>         | <b>-589 515</b>           |
| <b>Rörelseresultat</b>  |     | <b>-2 845 018</b>         | <b>-441 015</b>           |
| <b>Finansiella poster</b>   |     |                           |                           |
| Övriga ränteintäkter och liknande resultatposter                            |     | 68                        | 0                         |
| Räntekostnader och liknande resultatposter                                  |     | -1 246                    | 0                         |
| <b>Summa finansiella poster</b>   |     | <b>-1 178</b>             | <b>0</b>                  |
| <b>Resultat efter finansiella poster</b>                                    |     | <b>-2 846 196</b>         | <b>-441 015</b>           |
| <b>Resultat före skatt</b>  |     | <b>-2 846 196</b>         | <b>-441 015</b>           |
| <b>Årets resultat</b>   |     | <b>-2 846 196</b>         | <b>-441 015</b>           |

Polyfuels Group AB  
Org.nr 559134-6696

4 (8)

| <b>Balansräkning</b>                           | <b>Not</b> | <b>2022-12-31</b> | <b>2021-12-31</b> |
|--|------------|-------------------|-------------------|
| <b>TILLGÅNGAR</b>                              |            |                   |                   |
| <b>Anläggningstillgångar</b>                   |            |                   |                   |
| <i>Materiella anläggningstillgångar</i>        |            |                   |                   |
| Maskiner och andra tekniska anläggningar       | 3          | 133 770           | 0                 |
| <b>Summa materiella anläggningstillgångar</b>  |            | <b>133 770</b>    | <b>0</b>          |
| <i>Finansiella anläggningstillgångar</i>       |            |                   |                   |
| Andelar i koncernföretag                       | 4, 5       | 8 808 692         | 7 989 642         |
| <b>Summa finansiella anläggningstillgångar</b> |            | <b>8 808 692</b>  | <b>7 989 642</b>  |
| <b>Summa anläggningstillgångar</b>             |            | <b>8 942 462</b>  | <b>7 989 642</b>  |
| <b>Omsättningstillgångar</b>                   |            |                   |                   |
| <i>Kortfristiga fordringar</i>                 |            |                   |                   |
| Fordringar hos koncernföretag                  |            | 13 925 691        | 7 671 595         |
| Övriga fordringar                              |            | 201 383           | 0                 |
| <b>Summa kortfristiga fordringar</b>           |            | <b>14 127 074</b> | <b>7 671 595</b>  |
| <i>Kassa och bank</i>                          |            |                   |                   |
| Kassa och bank                                 |            | 56 961            | 25 810            |
| <b>Summa kassa och bank</b>                    |            | <b>56 961</b>     | <b>25 810</b>     |
| <b>Summa omsättningstillgångar</b>             |            | <b>14 184 035</b> | <b>7 697 406</b>  |
| <b>SUMMA TILLGÅNGAR</b>                        |            | <b>23 126 497</b> | <b>15 687 048</b> |

Polyfuels Group AB  
Org.nr 559134-6696

5 (8)

**Balansräkning**

Not

2022-12-31

2021-12-31

**EGET KAPITAL OCH SKULDER****Eget kapital*****Bundet eget kapital***

Aktiekapital

10 795 892

5 628 639

**Summa bundet eget kapital****10 795 892****5 628 639*****Fritt eget kapital***

Fri överkursfond

7 612 245

3 392 644

Balanserat resultat

-652 259

-211 244

Årets resultat

-2 846 196

-441 015

**Summa fritt eget kapital****4 113 790****2 740 385****Summa eget kapital****14 909 682****8 369 024****Kortfristiga skulder**

Leverantörsskulder

267 471

0

Övriga skulder

6 998 170

7 318 024


Upplupna kostnader och förutbetalda intäkter

951 174

0

**Summa kortfristiga skulder****8 216 815****7 318 024****SUMMA EGET KAPITAL OCH SKULDER****23 126 497****15 687 048**

DS DS DS DS DS DS DS



Polyfuels Group AB  
Org.nr 559134-6696

6 (8)

## Noter

### Not 1 Redovisningsprinciper

#### Allmänna upplysningar

Årsredovisningen är upprättad i enlighet med årsredovisningslagen och Bokföringsnämndens allmänna råd (BFNAR 2016:10) om årsredovisning i mindre företag.

#### Avskrivning

Tillämpade avskrivningstider:

Maskiner och andra tekniska anläggningar 10 år

#### Nyckeltalsdefinitioner

Nettoomsättning

Rörelsens huvudintäkter, fakturerade kostnader, sidointäkter samt intäktskorrigeringar.

Resultat efter finansiella poster

Resultat efter finansiella intäkter och kostnader men före bokslutsdispositioner och skatter.

Soliditet (%)

Justerat eget kapital (eget kapital och obeskattade reserver med avdrag för uppskjuten skatt) i procent av balansomslutning.

### Not 2 Medelantalet anställda

|                        | 2022 | 2021 |
|------------------------|------|------|
| Medelantalet anställda | 0,5  | 0,5  |

### Not 3 Maskiner och andra tekniska anläggningar

|   | 2022-12-31     | 2021-12-31 |
|---|----------------|------------|
| Ingående anskaffningsvärden                     | 0              | 0          |
| Inköp   | 139 586        | 0          |
| <b>Utgående ackumulerade anskaffningsvärden</b> | <b>139 586</b> | <b>0</b>   |
| Ingående avskrivningar                          | 0              | 0          |
| Årets avskrivningar                             | -5 816         | 0          |
| <b>Utgående ackumulerade avskrivningar</b>      | <b>-5 816</b>  | <b>0</b>   |
| <b>Utgående redovisat värde</b>                 | <b>133 770</b> | <b>0</b>   |

Polyfuels Group AB  
Org.nr 559134-6696

7 (8)

**Not 4 Andelar i koncernföretag**

|   | 2022-12-31       | 2021-12-31       |
|---|------------------|------------------|
| Ingående anskaffningsvärden                     | 7 989 642        | 7 989 642        |
| Inköp   | 819 050          | 0                |
| <b>Utgående ackumulerade anskaffningsvärden</b> | <b>8 808 692</b> | <b>7 989 642</b> |
| <b>Utgående redovisat värde</b>                 | <b>8 808 692</b> | <b>7 989 642</b> |

**Not 5 Specifikation andelar i koncernföretag**

| Företag / org.nr                           | Säte   | 2022-12-31       | 2021-12-31       |
|--|--------|------------------|------------------|
|  |        | Bokfört värde    | Bokfört värde    |
| Polyfuels AS 995 474 468 100%              | Oslo   | 7 493 493        | 7 493 493        |
| Green Ideas Estonia OU 14614220 100%       | Tallin | 26 673           | 26 673           |
| Polyfuels Viken AS 925 791 032 100%        | Halden | 469 476          | 469 476          |
| Polyfuels Billingsfors AB 559388-1468 100% |        | 25 000           | 0                |
| Circular Tires Holding AS 913972368 100%   |        | 794 050          | 0                |
|  |        | <b>8 808 692</b> | <b>7 989 642</b> |

**Not 6 Koncernförhållanden**

Bolaget är moderbolag men med stöd av ÅRL 7 kap 3§ upprättas inte någon koncernredovisning.

**Not 7 Väsentliga händelser efter räkenskapsårets slut**

Bolaget har under räkenskapsåret gjort galdenårsbyten inom koncernen för att på så sätt få en bättre balansräkning i bolaget.

Styrelsen för bolaget beslutade också den 22 maj 2023 om att genomföra en kvittningsemission.

**Not 8 Ställda säkerheter**

Inga

**Not 9 Eventualförpliktelser**

Inga




Polyfuels Group AB  
Org.nr 559134-6696


8 (8)

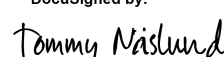
Resultat- och balansräkningen kommer att föreläggas på årsstämman för fastställelse.


Stockholm


DocuSigned by:  
  
57C5CF2060144B5...  
Geir Langeland  
Verkställande direktör och styrelseledamot

DocuSigned by:  
  
94E0D7EDF04647F...  
Cai Hellner  
Styrelseordförande och ledamot

DocuSigned by:  
  
4189A0B7580D429...  
Geir Jakobsen  
Styrelseledamot

DocuSigned by:  
  
1F2EAD12F4894E6...  
Tommy Näslund  
Styrelseledamot

DocuSigned by:  
  
A322AD5694EF41E...  
Per Sandberg  
Styrelseledamot

DocuSigned by:  
  
B2F25652F609415...  
Håkan Tolesen  
Styrelseledamot

Vår revisionsberättelse har lämnats

BDO Sweden AB

DocuSigned by:  
  
34C81F432D76496...  
Jörgen Lövgren  
Auktoriserad revisor